

# SPARA OCH CITERA ARTIKLAR MED ZOTERO

## VAD ÄR ZOTERO?

Zotero är ett verktyg för att samla och citera referenser, till exempel artikelreferenser från PubMed. Med Zotero hämtar du referenser från olika webbsidor och sparar dem i ett eget bibliotek.

Zotero används på PC/Mac tillsammans med någon av webbläsarna Firefox, Safari eller Chrome. För att Zotero ska fungera på bästa sätt krävs att du har administratörsrättigheter till din dator, därför lämpar sig inte Zotero på landstingsdatorer.

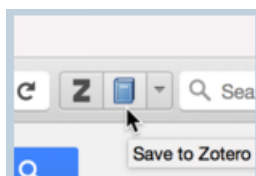
Zotero finns i två olika varianter, se [www.zotero.org/download](http://www.zotero.org/download)

- ”Zotero for Firefox”—integreras med webbläsaren Firefox
- ”Zotero Standalone”—fristående program + tilläggsprogram till webbläsare Chrome/Safari/Firefox

## SPARA ARTIKLAR/REFERENSER TILL ZOTERO

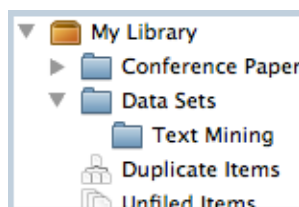
Zotero kan läsa av och hämta referenser från en mängd webbsidor, bland annat PubMed, Google Scholar och Libris. Beroende på vilken installation och webbläsare du valt ser Zotero lite olika ut.

När du gjort en sökning i till exempel PubMed visas en ikon i webbadressfältet. Om det bara finns en referens på sidan visas en dokument-ikon, om det finns flera visas en mapp-ikon. Klicka på ikonen för att spara referensen/referenserna till Zotero. Referensen sparas lokalt på din dator.



## DITT ZOTERO-BIBLIOTEK

Om du valt "Zotero Standalone" hittar du ditt bibliotek genom att öppna "Zotero Standalone"-programmet. Om du valt "Zotero for Firefox" ser du biblioteket när du klickar på Zotero nere till höger i Firefox. I biblioteket kan du sortera dina referenser i samlingar, lägga till fulltext-artiklar som PDF-bilagor, sök bland och redigera dina referenser.



## CITERINGAR OCH REFERENSLISTOR I WORD/LIBRE OFFICE

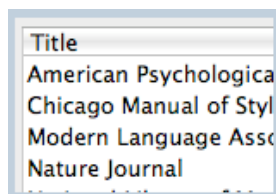
Om du valt att installera "Zotero Standalone" på datorn medföljde ett tilläggsprogram till Word/LibreOffice/OpenOffice. Om tillägget inte installerades välj Verktyg>Alternativ>Källhänvisa i Zotero Standalone och klicka på "Install Word Add-in".

Om du valt "Zotero for Firefox", klicka på "Add a plugin for Word or LibreOffice" på [www.zotero.org/download](http://www.zotero.org/download) och välj tilläggsprogram.

Du kan nu infoga citeringar och skapa litteraturförteckningar i dina Word-dokument i ett stort antal referensstilar.

"Zotero Insert Citation", "Zotero Insert Bibliography" med flera menyalternativ hittar du som ikoner under "Tillägg" i Word.

För instruktioner, se [http://www.zotero.org/support/word\\_processor\\_integration](http://www.zotero.org/support/word_processor_integration)



## SYNKA ONLINE/ANVÄNDA ZOTERO PÅ FLERA DATORER

1. Skapa ett konto på <https://www.zotero.org/user/register>
2. Synka Zotero-biblioteket på din dator till ditt konto genom att i Zotero på datorn välja Verktyg>Alternativ>Synkronisera. Ange användarnamn och lösenord

Synkningen innebär att du alltid kommer åt dina referenser genom att logga in till ditt konto på [www.zotero.org](http://www.zotero.org). Det betyder också att du kan installera och arbeta med Zotero på flera olika datorer om du vill, biblioteken på de olika datorerna synkroniseras via webbkontot.